



היכרות עם גוגל מייט

1. יצירת מפגש דרך אייקון גוגל מיט

2. יצירת מפגש דרך יומן גוגל מיט

3. שיתוף קישור

4. ניהול משתמשים

5. אבטחת מידע

6. הגדרות מפגש שיתוף מסך





כניסה דרך אתר המחוזי

נכנסים לאתר חינוך מדעיוטכנולוגי
מגזר דרוזי וצ'רקסי



חינוך מדעי וטכנולוגיה מגזר דרוזי

Google

חדשות תמונות סרטונים שופינג ספרים מפות טיסות פיננסים

כ-1,190 תוצאות (0.20 שניות)

חינוך מדעי וטכנולוגיה מגזר דרוזי וצ'רקסי
http://www.edruze.org

חינוך מדעי וטכנולוגיה מגזר דרוזי וצ'רקסי

Skip to main content. Skip to navigation.
חשיבה מחשובית תשפ"ג · חצי הגמר · למידה משולבת דיגיטל.

למידה משולבת דיגיטל ✓

תקשוב · תקשוב ביסודי · שולחן רכז טכנופדגוגיה · תקשוב בגני הילדים ...




בוחרים מחוז






נכנסים דרך הזדהות אחידה

מדינת ישראל, משרד החינוך 

ברוכים הבאים למשרד החינוך

 כניסה באמצעות קוד משתמש וסיסמה


קוד משתמש

סיסמה

כניסה

[אין לך קוד משתמש או סיסמה? לקביעת סיסמה](#)

או

 כניסה עם קוד חד פעמי


עבור משתמשים שמספר הטלפון הנייד שלהם מעודכן במערכות משרד החינוך

מספר תעודת הזהות שלך

שלחו קוד לנייד שלי

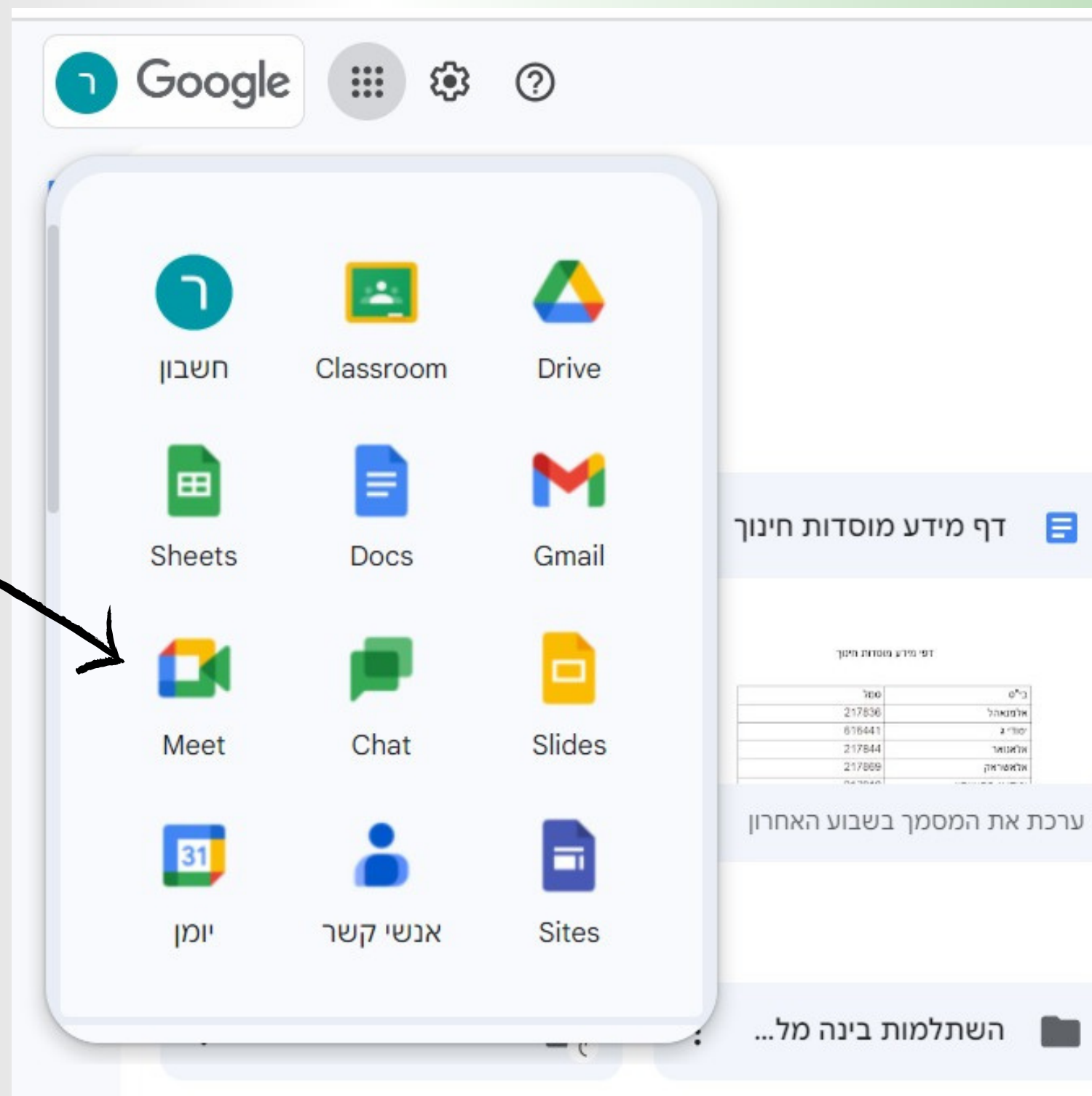
הודעה קולית תישלח לטלפונים כשרים

[לעדכון טלפון נייד](#) ⓘ





בוחרים גוגל
מייט מתוך
איקון
"9 נקודות"



MEETING



Google Meet


שיחות ועידה מאובטחות בווידאו לכולם

להתחבר, לעבוד יחד ולחגוג מכל מקום באמצעות Google Meet

הצטרפות [פגישה חדשה](#)

[כאן אפשר לקרוא מידע נוסף על Google Meet](#)

לוחצים על פגישה חדשה





יצירת פגישה למועד מאוחר


הצטרפות

ז'ין קוד או כינוי

יצירת פגישה למועד מאוחר יותר

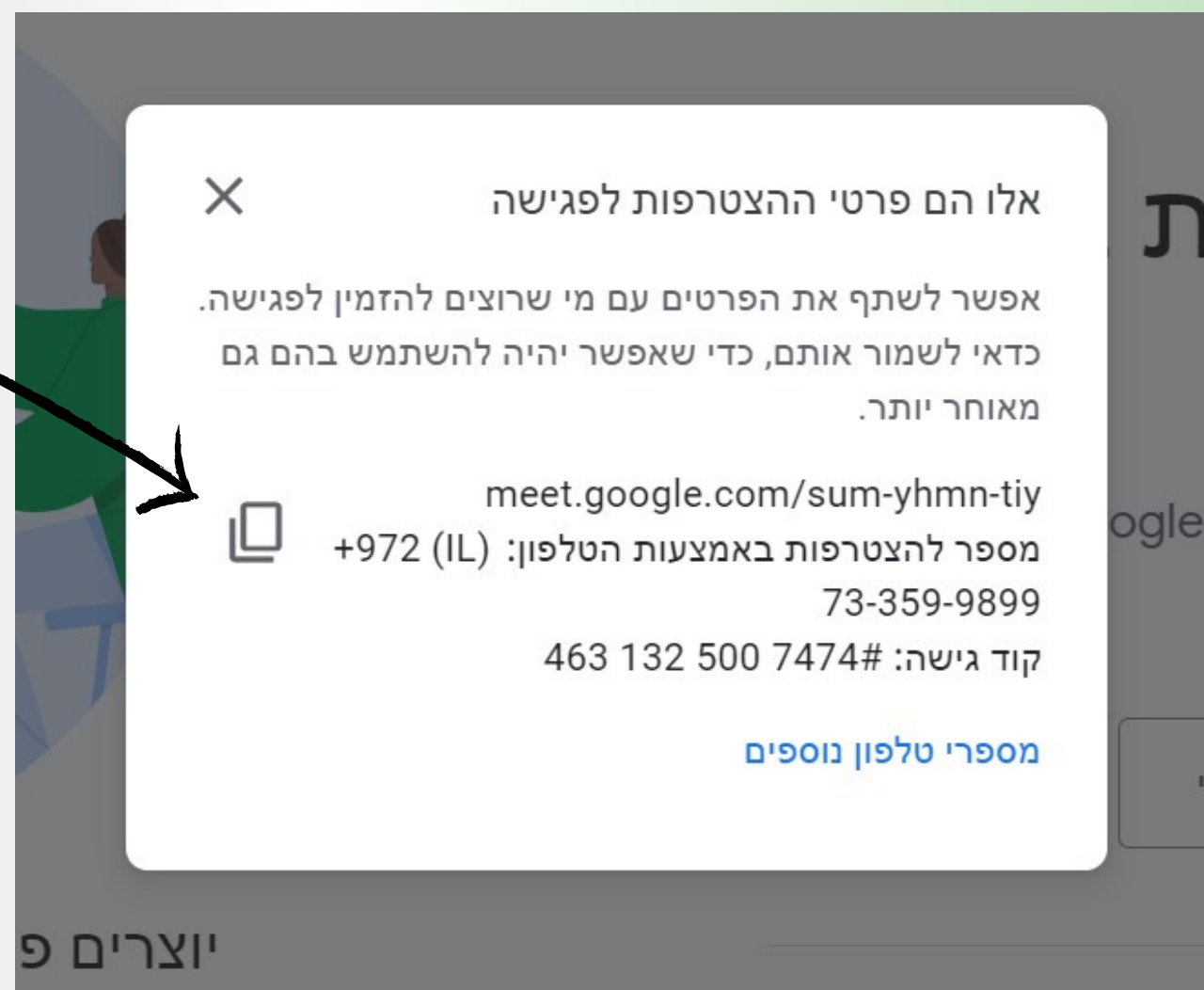
להתחלת פגישה מיידית

קביעת פגישה ביומן Google





מעתיקים את פרטי המפגש ושולחים לתלמידים





לוחצים על "הצטרפות" על מנת להתחיל את המפגש

1002492937@tzfonet.org.il
החלפת חשבון

Meet

רואן אבו סאלח אברהים

רוצה להצטרף?

אין כאן אף אחד חוץ ממך כרגע

[הצגה](#) [הצטרפות](#)

אפשרויות הצטרפות נוספות

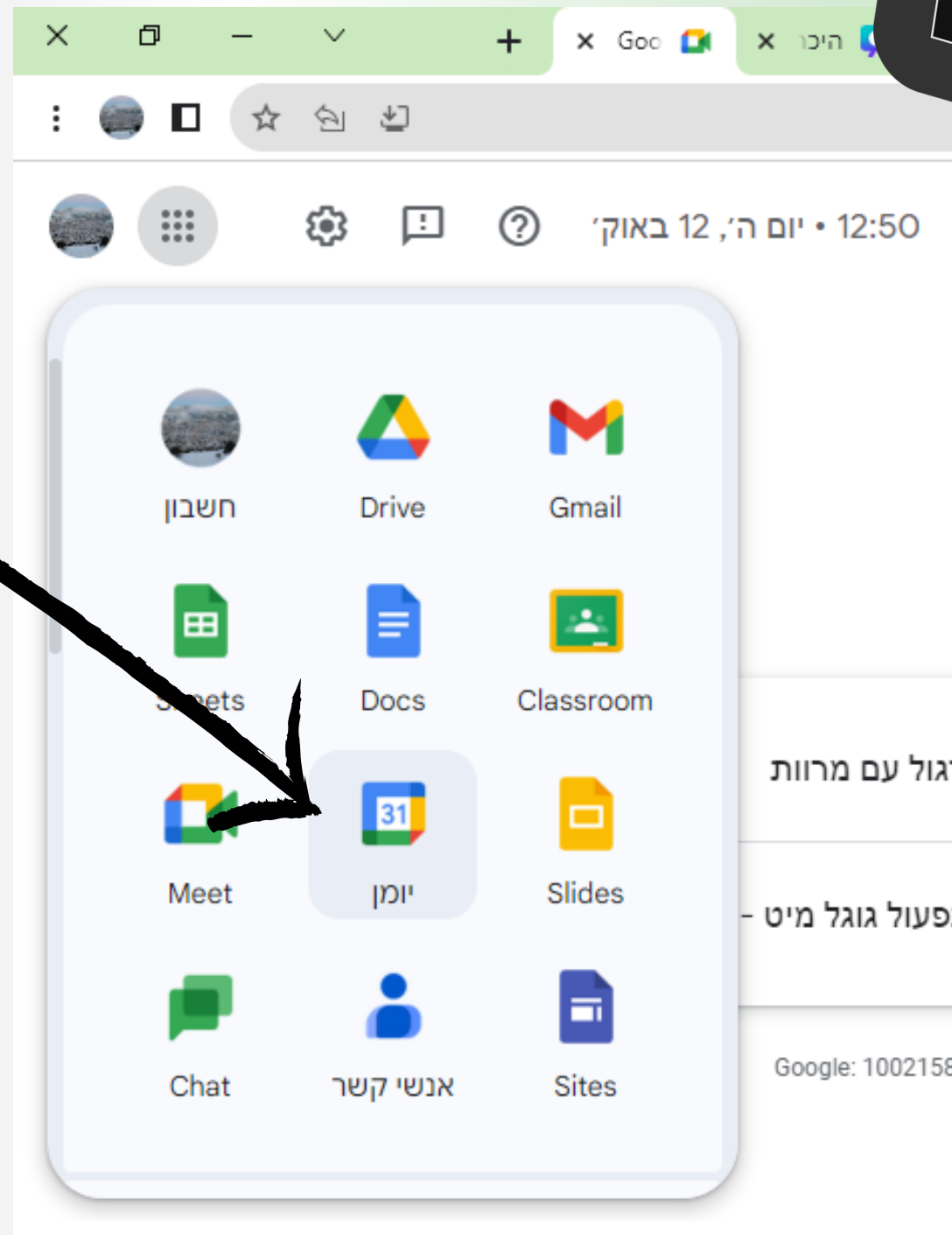
שימוש במצב Companion

הצטרפות ושימוש בטלפון לאודיו

המצלמה מושבתת



יצירת מפגש דרך יומן אירועים





יצירת מפגש דרך יומן אירועים



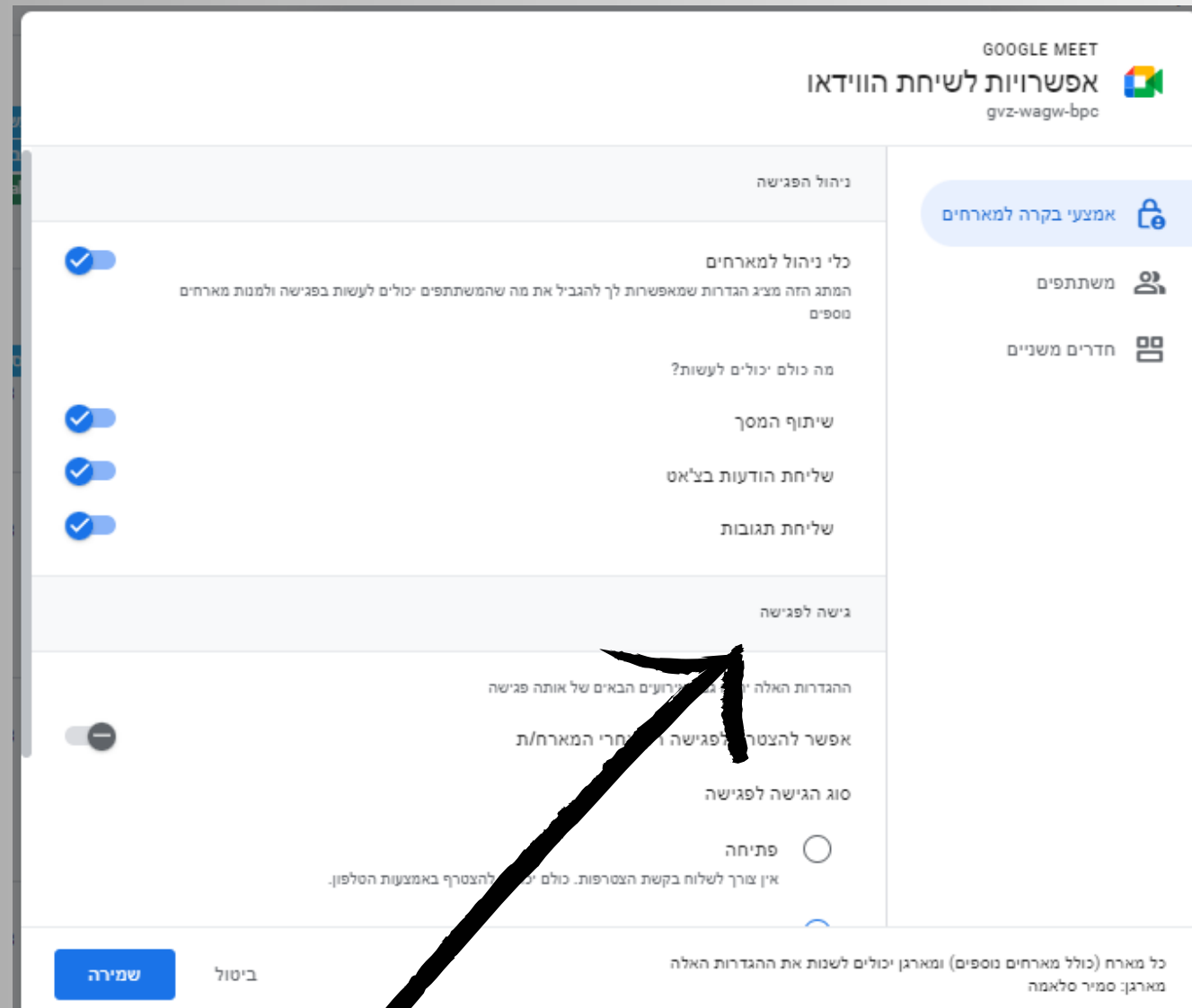
לוחצים על משבצת היום ומקבלים את חלון פרטי האירוע

כותרת האירוע

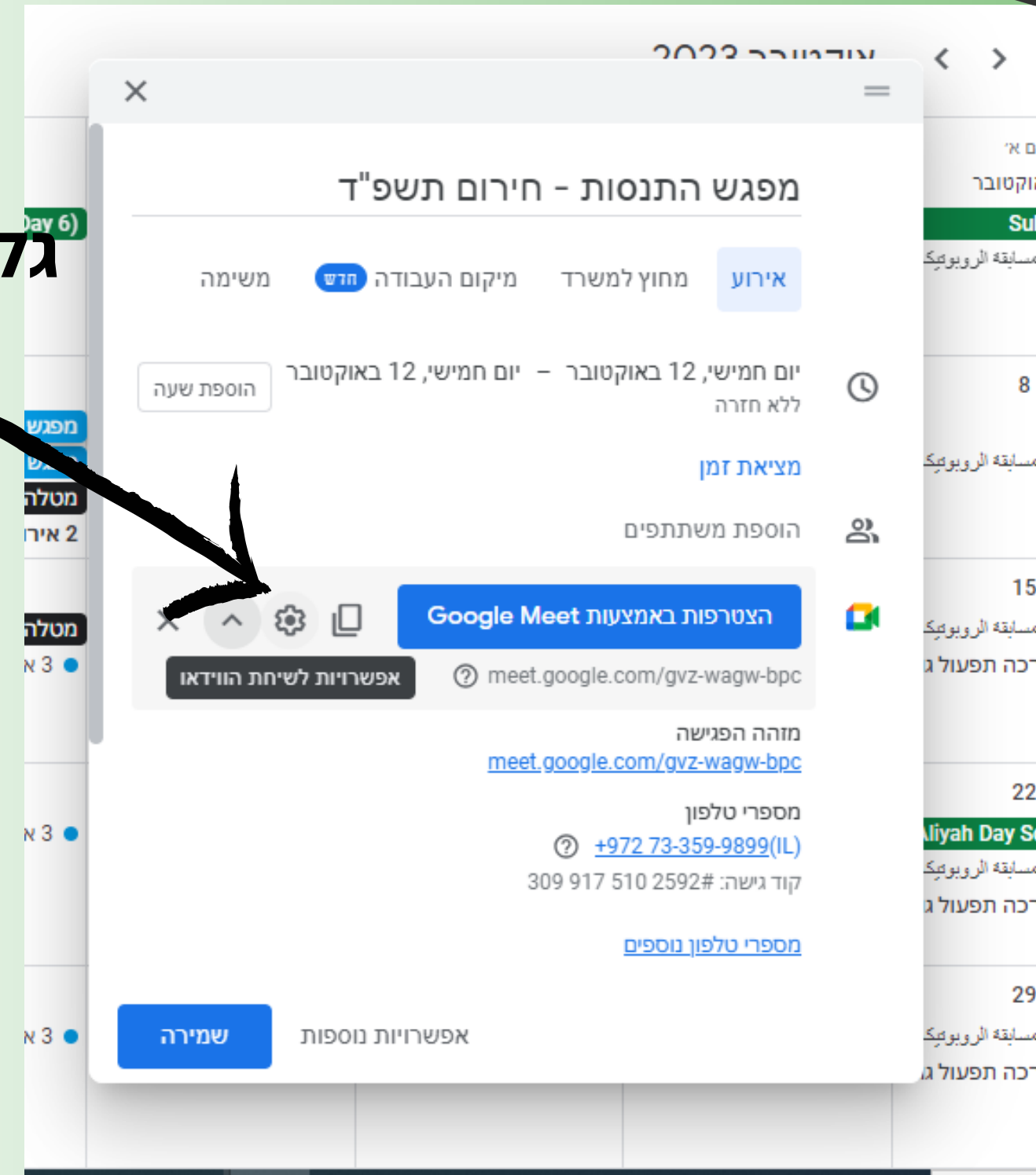
הוספת פגישה לאירוע



יצירת מפגש דרך יומן אירועים הגדרות הפגישה



גלגל הגדרות הפגישה

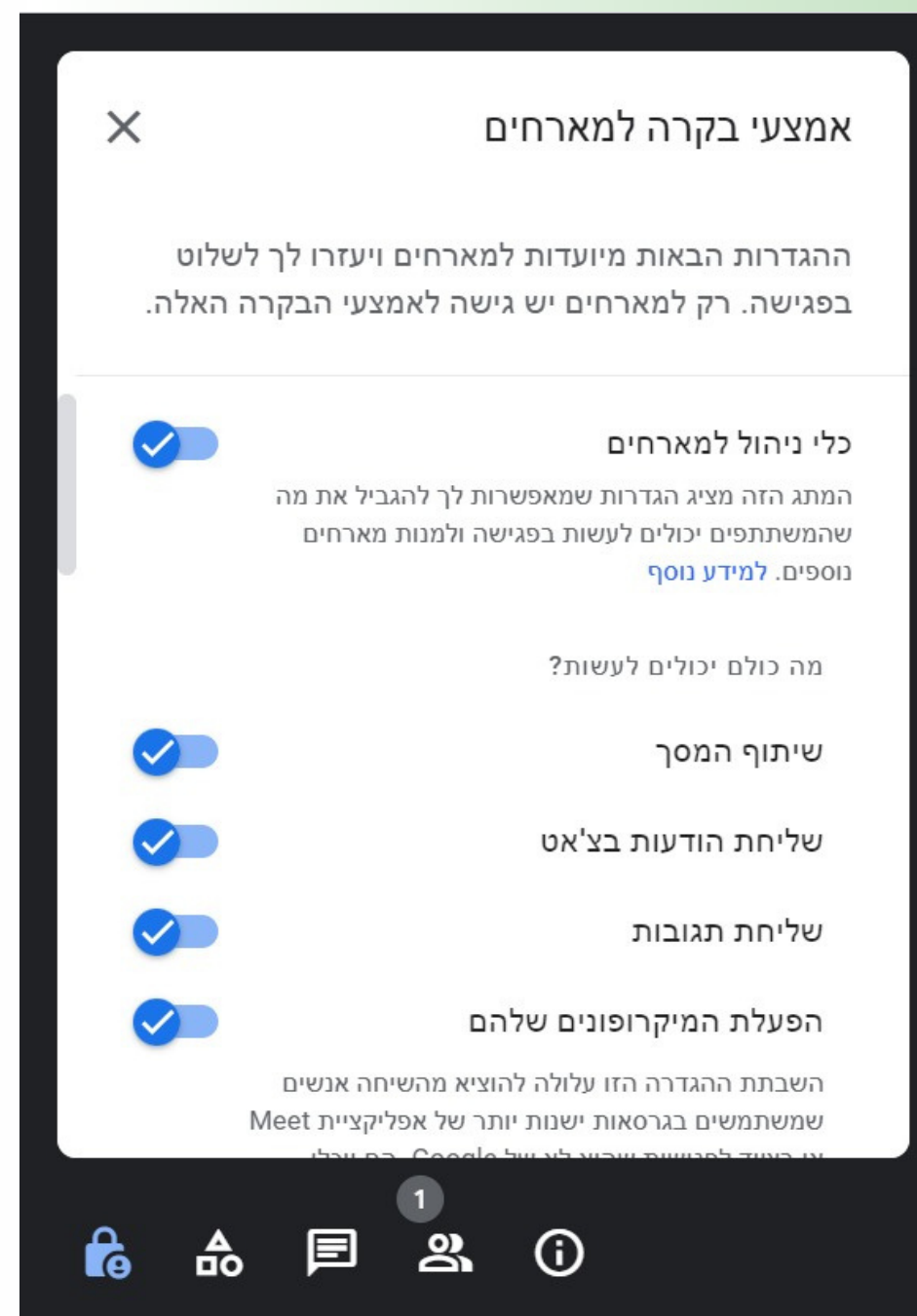


חלון הגדרות הפגישה




בצד שמאל למטה אייקון במסך זה קיימות הגדרות למפגש

1. הרשאות ו הגבלות לתלמידים
2. אפשרויות הצטרפות לפגישה





ניהול משתתפים



אייקון

אישור הצטרפות

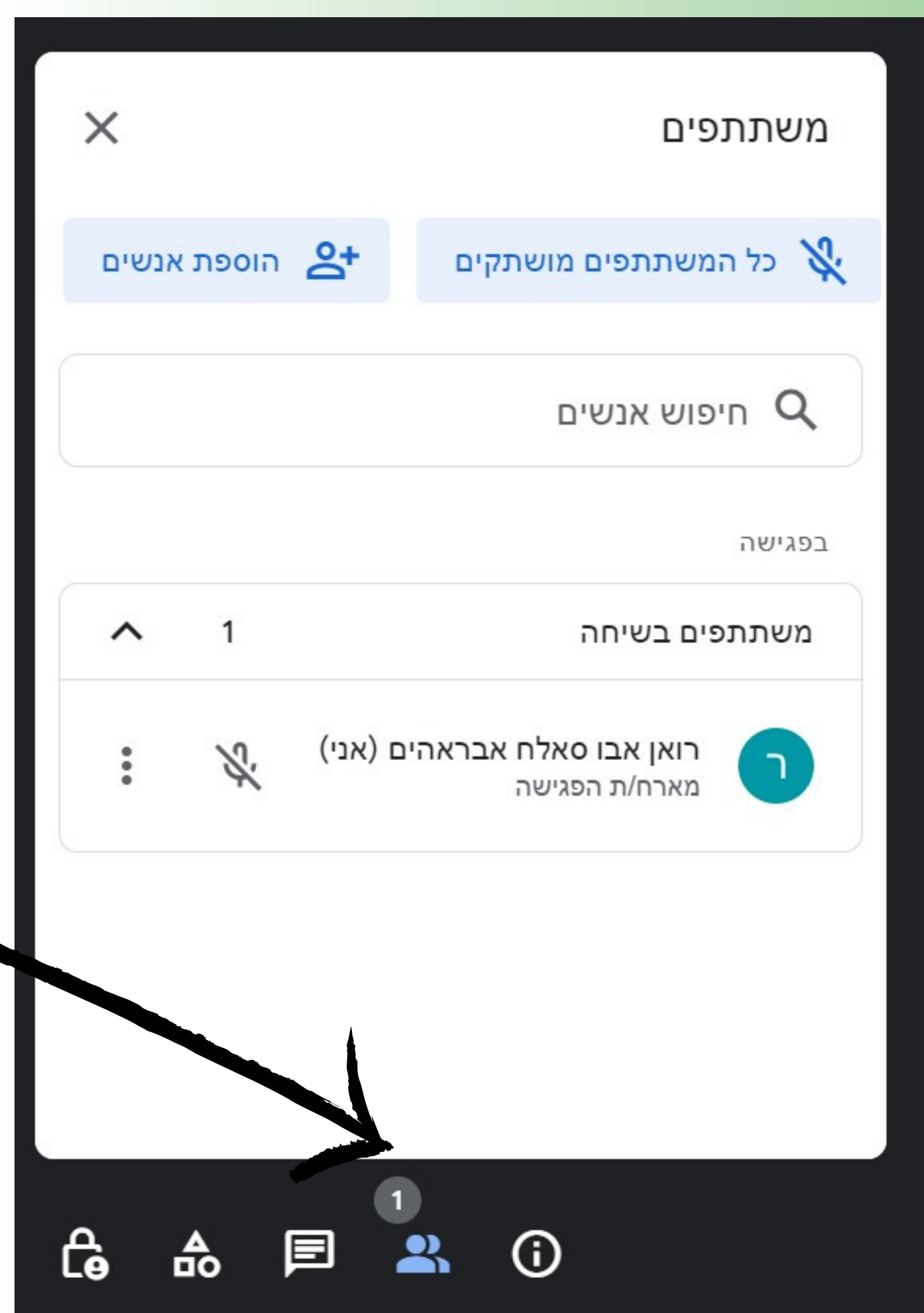
לפגישה.

השתקת

מיקרופונים הוספת

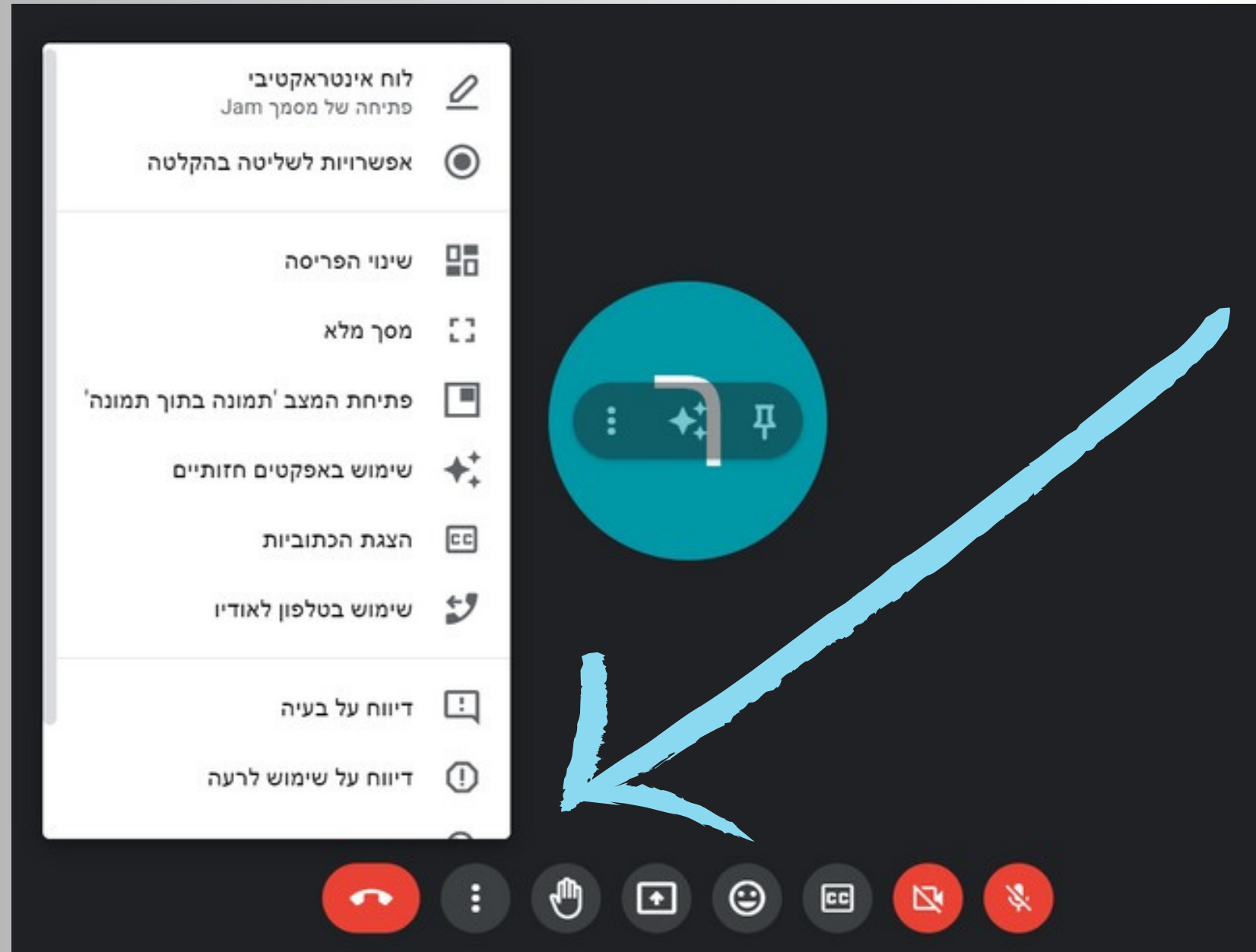
משתמשים

.1
.2
.3



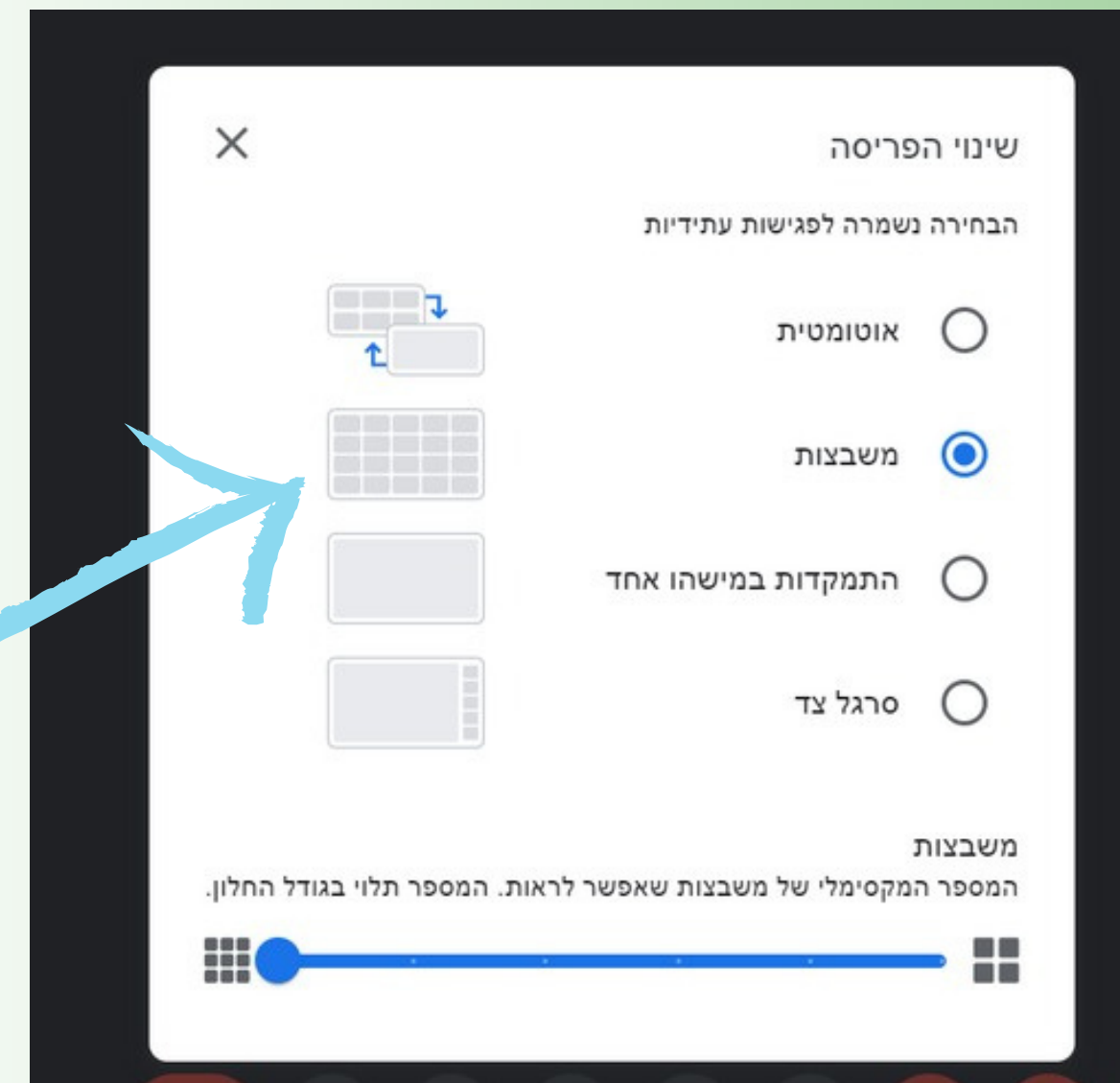


שינוי פריסת התלמידים



בוחרים "שינוי פריסה"
מ- "3 נקודות"

שלב 1



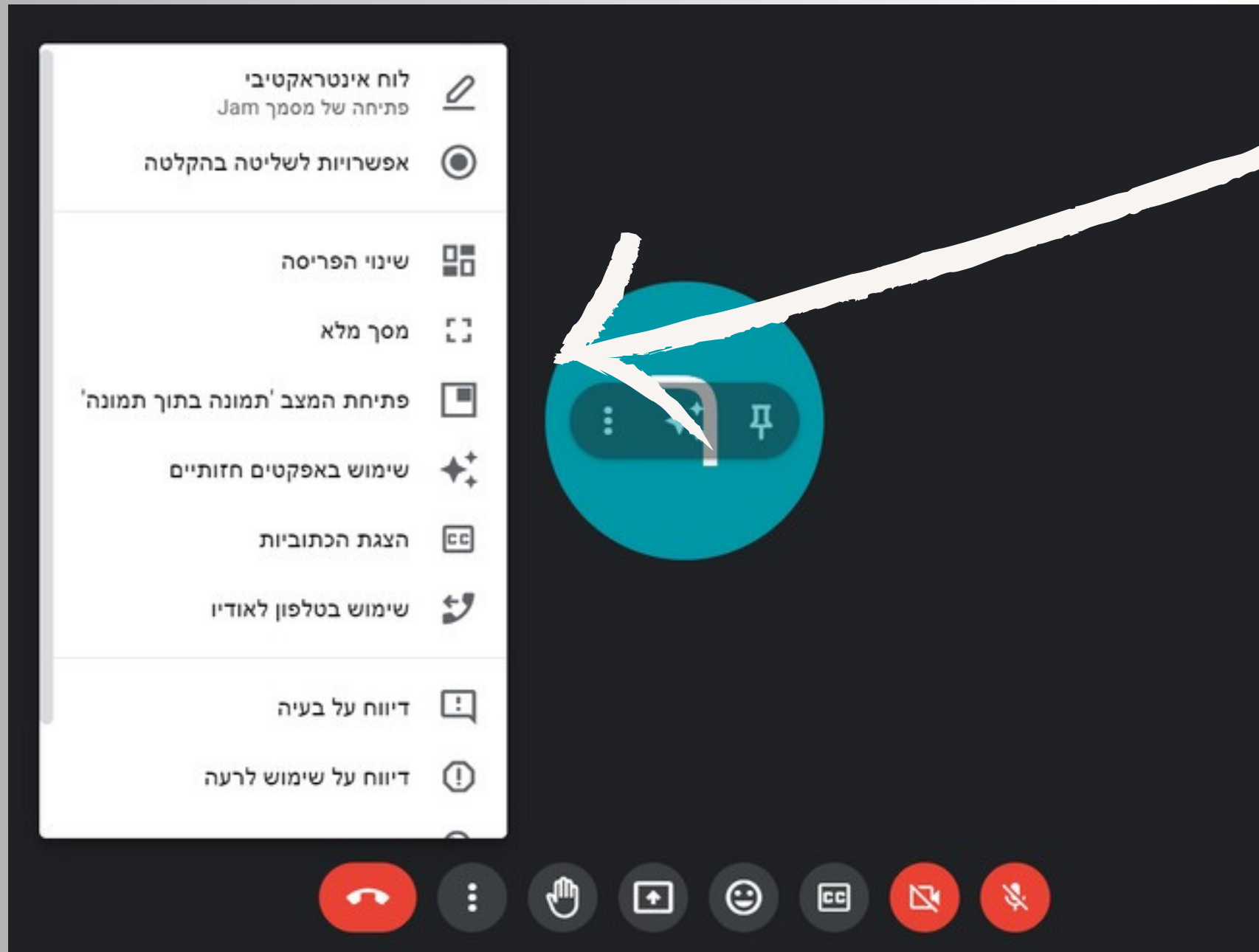
שלב 2 בורחים משבצת
מעלים את מספר התלמידים במסך



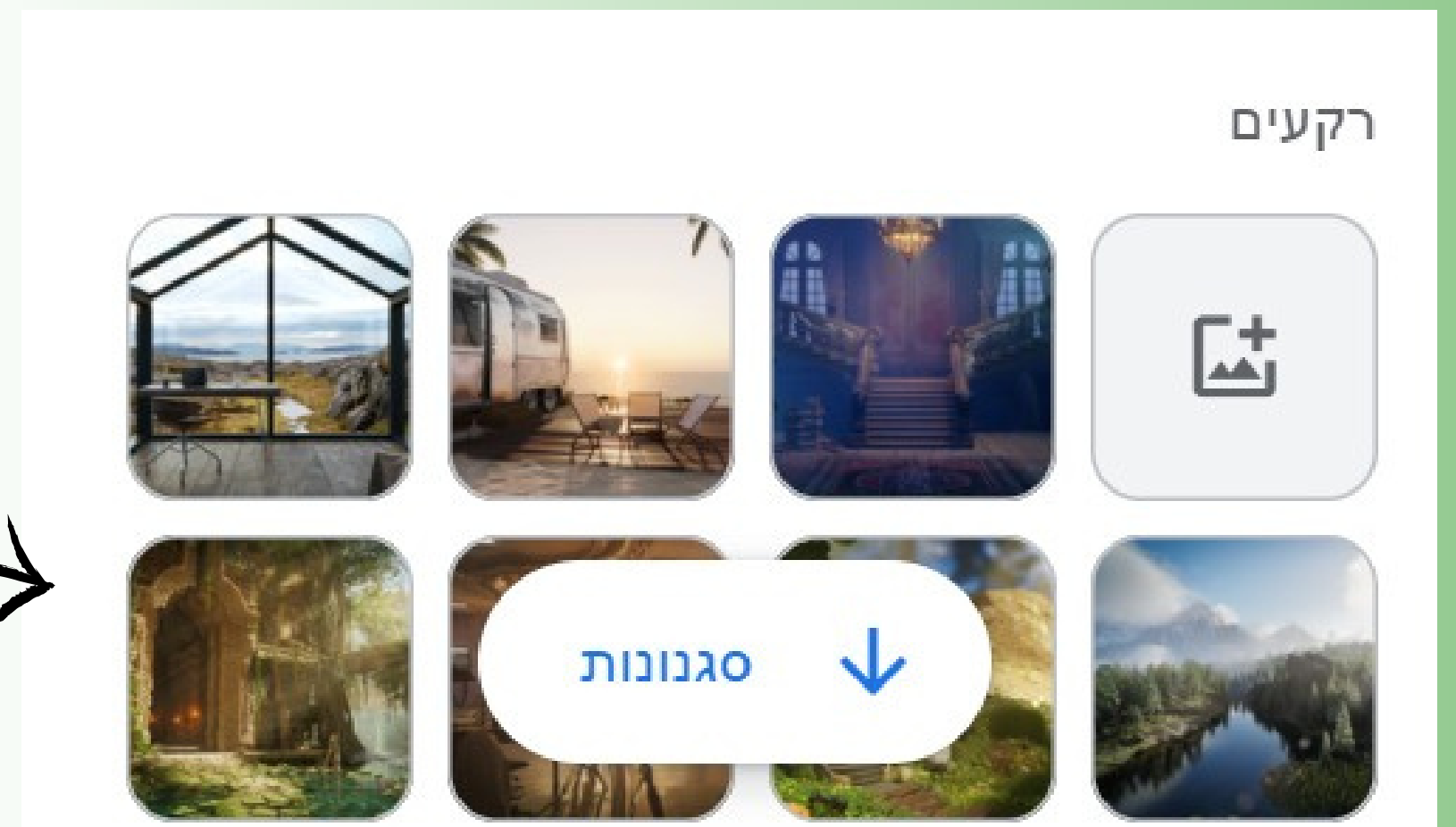
בחירת אפקטים חזותיים

שלב 1

בוחרים "שימוש באפקטים חזותיים"
מ- "3 נקודות"

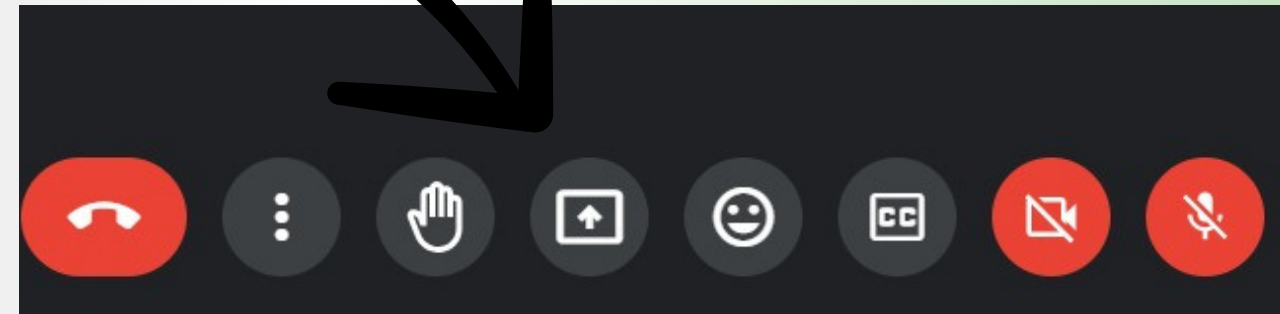



שלב 2 בורחים רקע





אפשרויות שיתוף



1. כרטיסייה

2. חלון

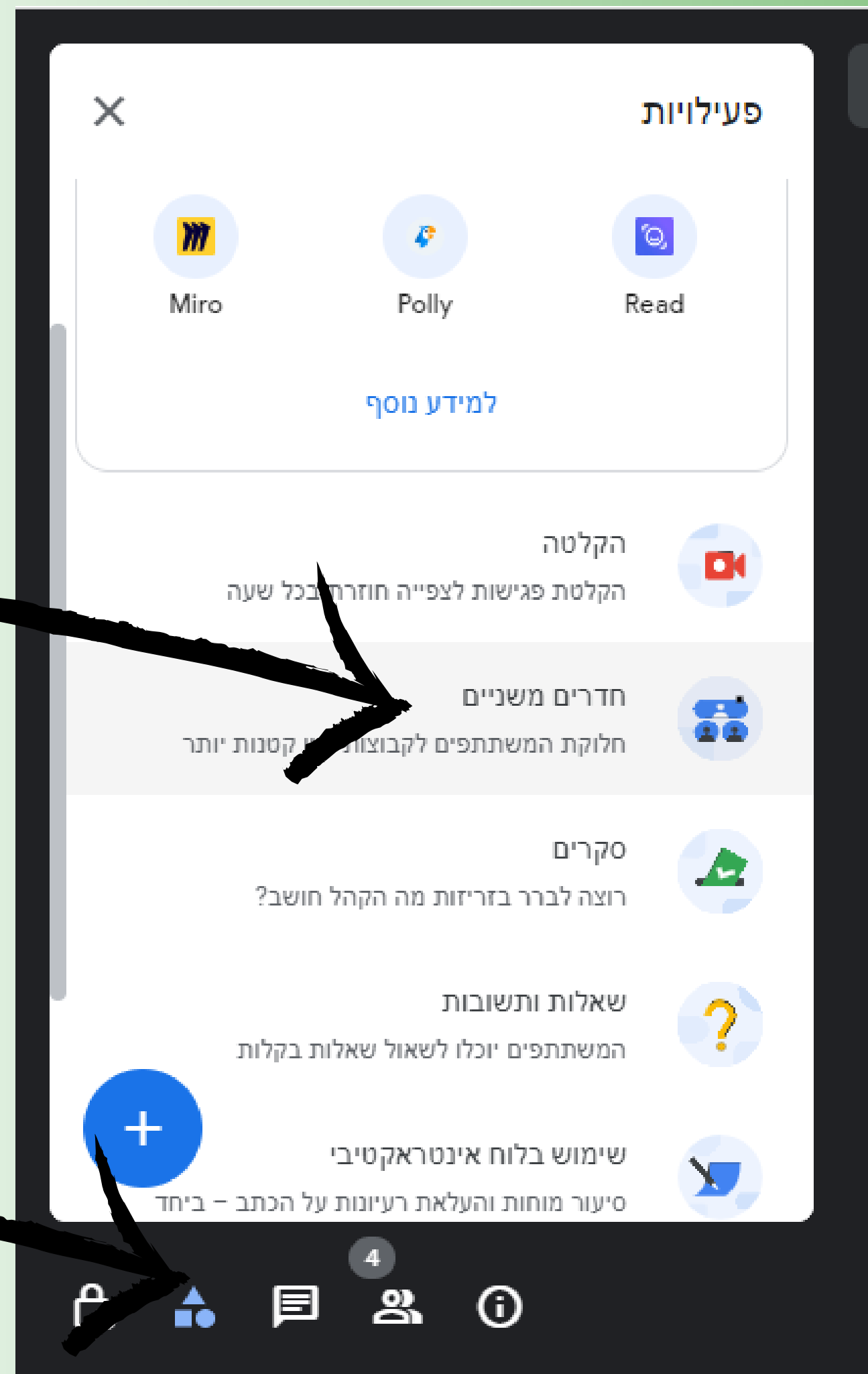
3. כל המסך



חדרים משניים

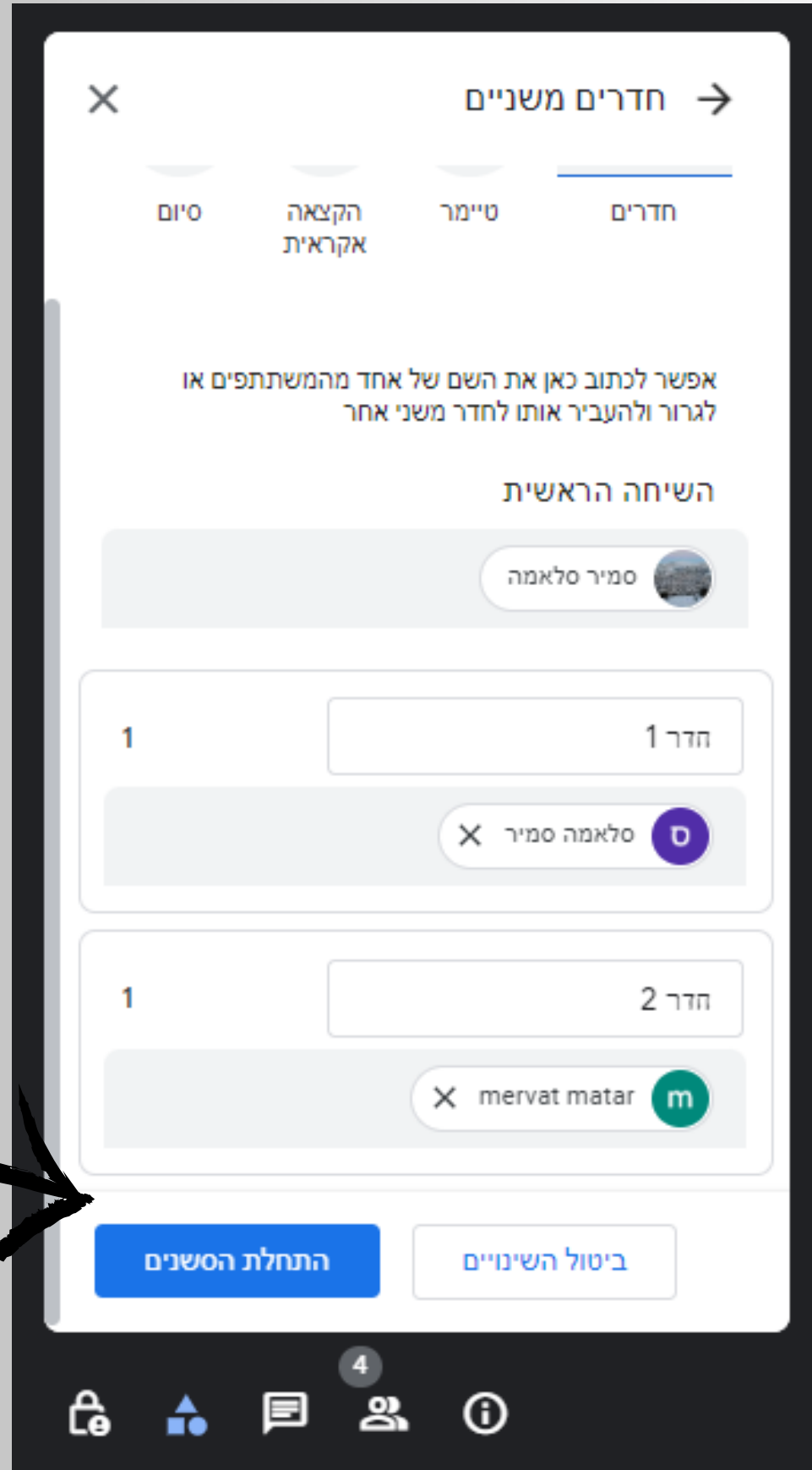
חדרים משניים

פעילויות

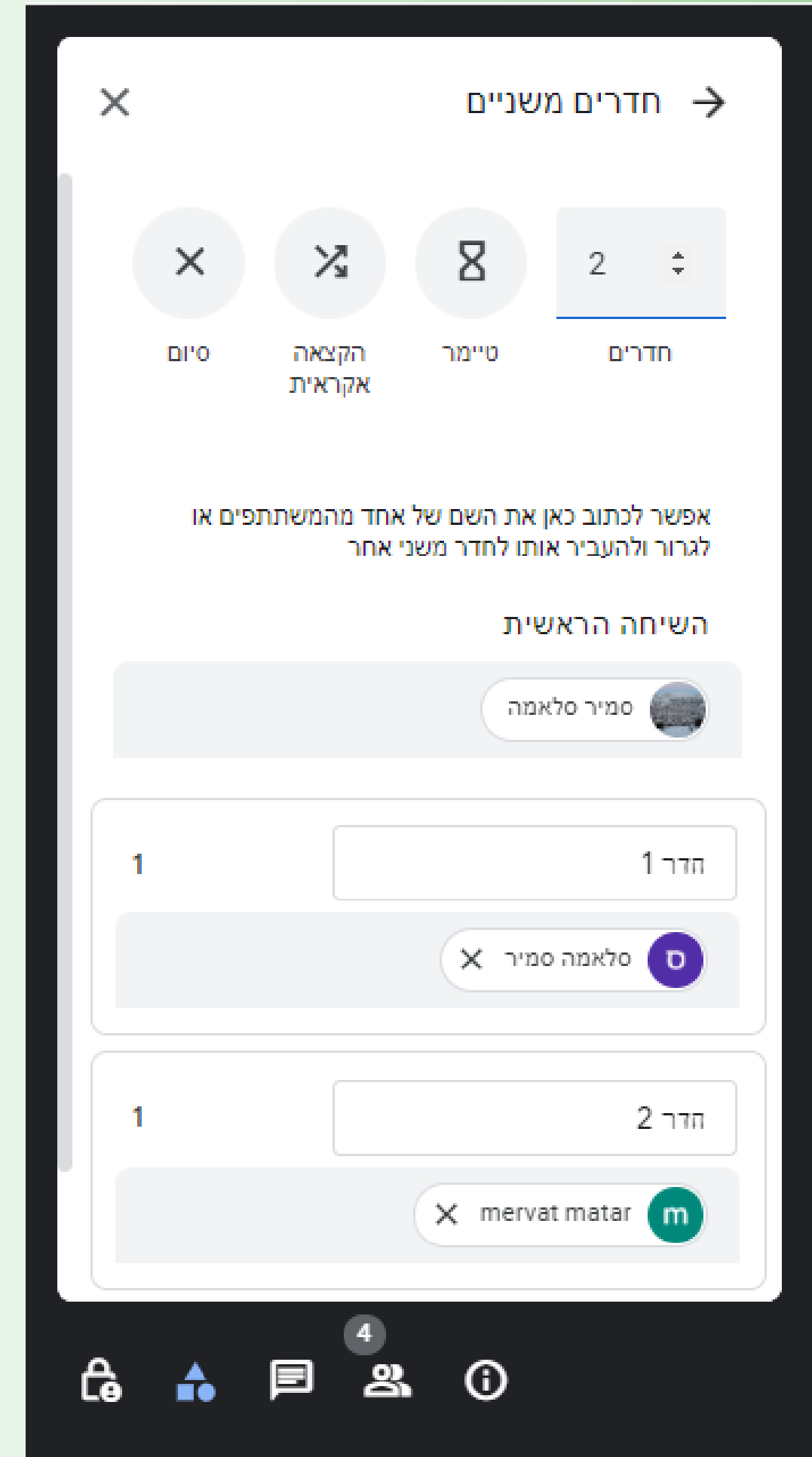




חדרים משניים



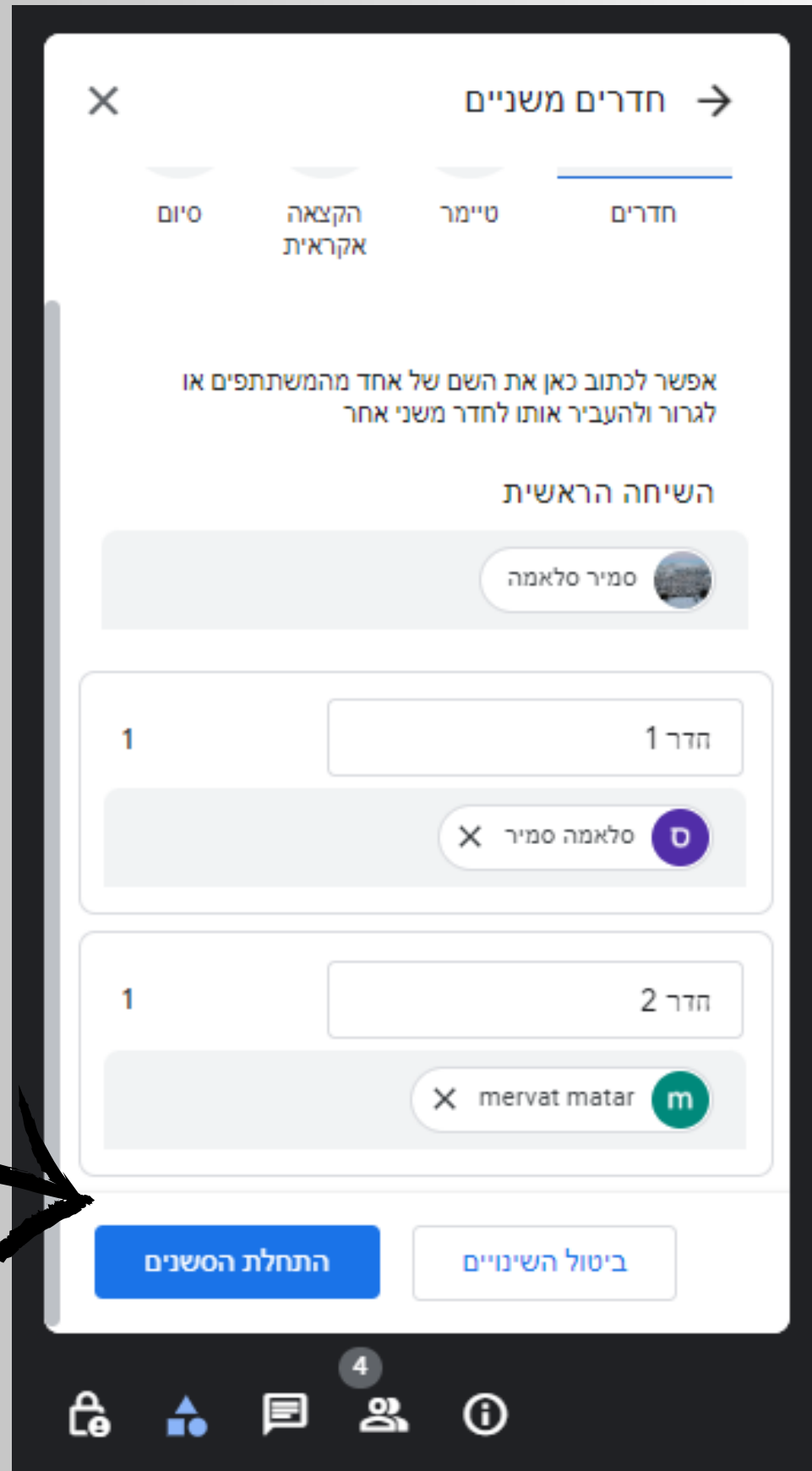
הגדרות



התחלת
החדרים

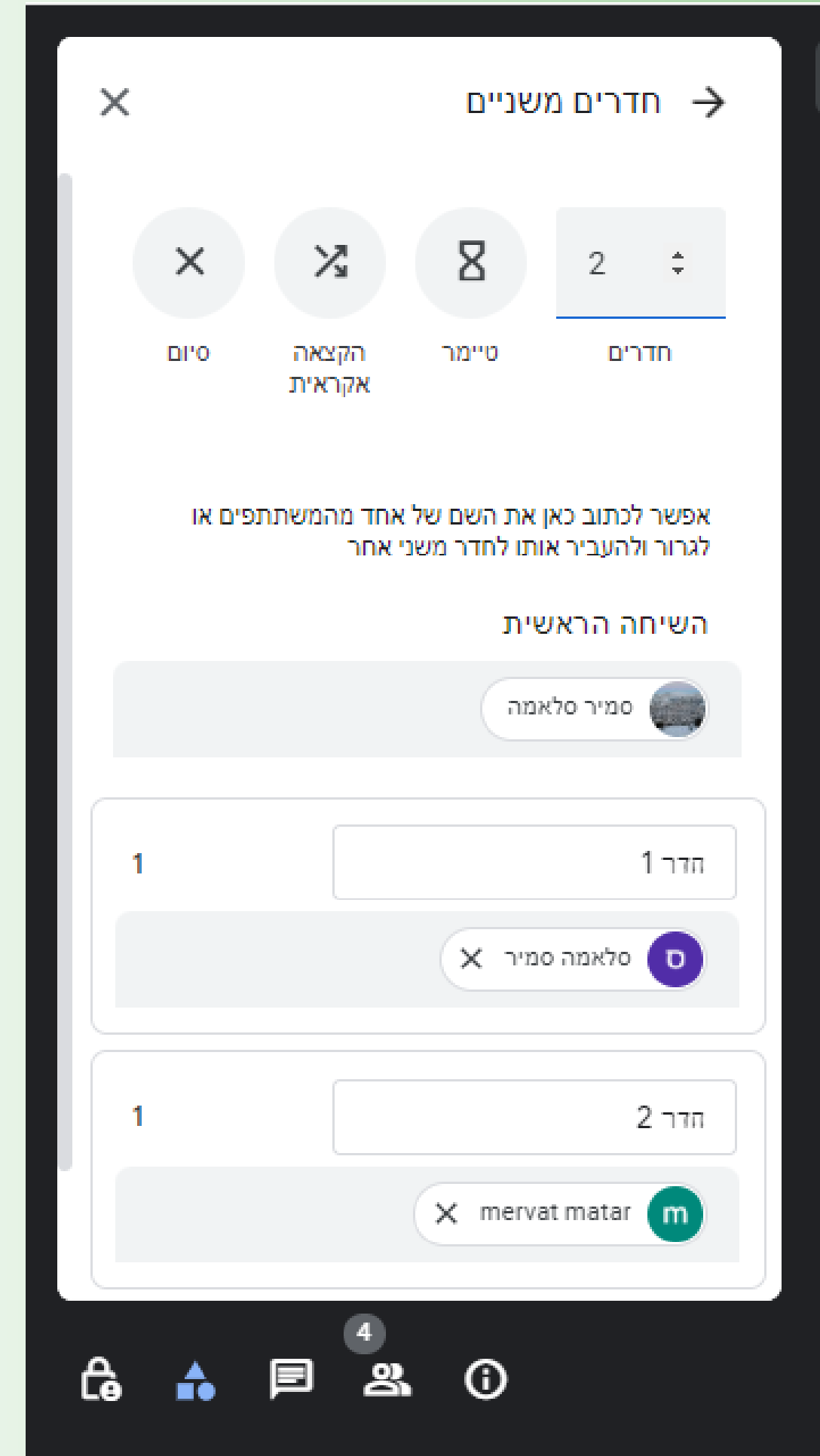


חדרים משניים



התחלת
החדרים

הגדרות





שאלות ותשובות

האם התלמידים יכולים להתחיל פגישה ללא המורה? תשובה:

כן, על המורה להגדיר "גישה מהירה" לפגישה "תחת אמצעי בקרה למארח

האם יש צורך באפליקציה על מנת להיכנס למערכת? תשובה:

אין צורך באפליקציה

האם אנשים שלא משויכים לכיתה, יכולים להצטרף לפגישה בגוגל מיט?

תשובה: במידה ויש למשתמש את לינק הפגישה, כן.

במידה ומשתמש **שאינו משוייך** מצטרף, תופיע התראה המעדכנת כי האדם אינו

רשום במחוז

שאלות ותשובות



האם המורה כול לעזוב שיחה מבלי לנתק את שאר המשתתפים?

תשובה: כן, בעת סגירת השיחה, המורה יקבל התראה ובה הוא רשאי להחליט אם השיחה תסתיים עבור כולם או רק עבורו

האם ניתן להצטרף לאותה פגישה באמצעות שני מכשירים שונים?

תשובה: כן, באמצעות ה-Companion mode ניתן להתחבר משני מכשירים שונים ללא דאגה שיהיה הד

האם ניתן להתחיל מספר פגישות במקביל ((קישור קבוע בקלאסרום) עבור 2 מורים באותו קלאסרום)?

תשובה: עבור אותה כיתה לא, אך ניתן לחלק את השיחה לקבוצות נפרדות באמצעות פעילויות ובחירה ב"חדרים משניים"



בעיות ובפתרונות



גוגל מיט - הבעיות והפתרונות #2

הבעיה	הפתרון	כפתור	סימון
תלמידים מצטרפים לפני המורה	ביטול האפשרות		אפשר להצטרף רק אחרי המארח/ת
תלמידים משתפים מסך	ביטול האפשרות		שיתוף המסך
לא רואים את המשתתפים בזמן שיתוף מסך	מסך בתוך מסך		פתיחת המצב 'תמונה בתוך תמונה'
הגדרת מורים / תלמידים כמארחים נוספים	הוספת מארח		3 הנק' שליד המשתתף הוספה לרשימת המארחים
תלמידים כותבים הודעות לא הולמות	חסימת האפשרות		כולם יכולים לשלוח הודעות
דו"ח נוכחות בפורמט לא ברור	לפתוח בגוגל שיטס		

חשוב!

לסיים את הפגישה לכולם בתום השיעור



מרכז פסג'יה אזורי מע'אר

שכונת ראס אלכאביה, ליד

אשכול פיס, ת.ד 4184

טלפון: 04-6785783